

INTENZA

SEMI ORDER
PLANNING GUIDE

MAIN LINE

SEMI ORDER PLANNING GUIDE

INTENZA

<https://www.intenza.jp/>

2026-2027

INTENZA

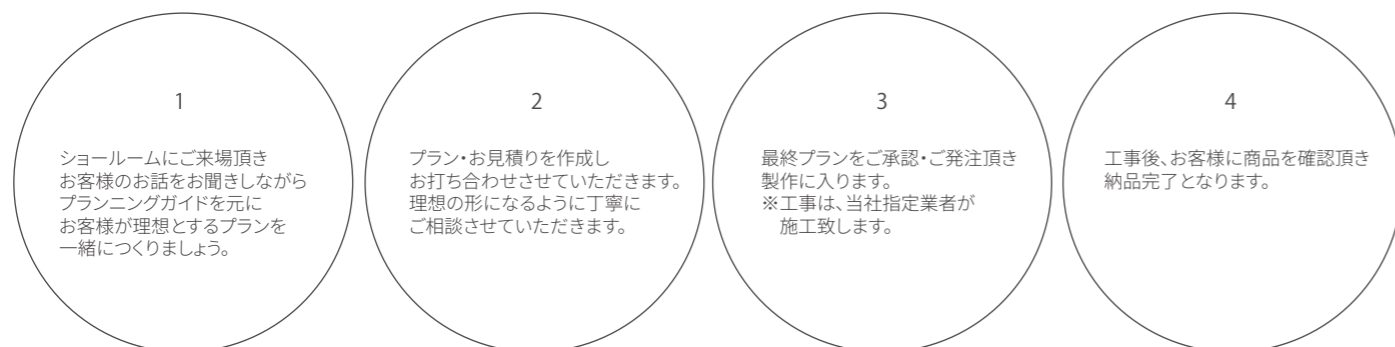
SEMI ORDER
PLANNING GUIDE

MAIN LINE

2026.05~

VOLUME.03

ご購入までの流れ



ORDER PLAN

レイアウト・キャビネットを決める

お客様のご希望に沿いながら
サイズ・レイアウト・仕様を決めます。

素材・カラーを選ぶ

扉・カウンタートップ・キャビネット色を
選びます。

機器類を選ぶ

シンク・水栓・加熱機器・食洗機
を選びます。

収納小物を選ぶ

使い方に合わせて
包丁差し・カトラリートレイなど選びます。

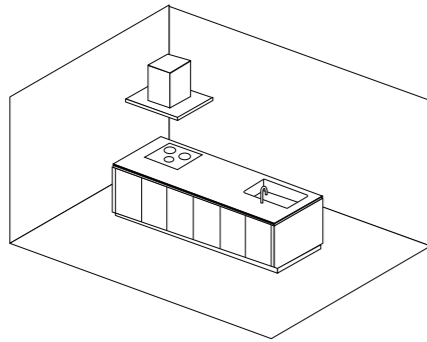
CONTENTS

- 1 | LAYOUT SELECTION
- 3 | WORK TOP
- 5 | WORK TOP INALCO
- 6 | WORK TOP NeoLITH
- 7 | WORK TOP Caesarstone
- 9 | WORK TOP Silestone
- 11 | WORK TOP INTENZA STYLE STONE
- 13 | DOOR MELAMINE
- 15 | DOOR WOOD VENEER
- 17 | DOOR PAINTING
- 19 | DOOR PLASTERER
- 21 | DOOR RIB
- 22 | DOOR GLASS
- 23 | DOOR HANDLE
- 25 | ACCESSORIES SIKILiNa
- 29 | ACCESSORIES tsubame
- 31 | SINK
- 33 | CABINET SELECT
- 35 | CABINET SELECT BASE CABINET
- 40 | CABINET SELECT BACK CABINET
- 41 | CABINET SELECT WALL CABINET
- 43 | CABINET SELECT MIDDLE & TALL CABINET

LAYOUT SELECTION

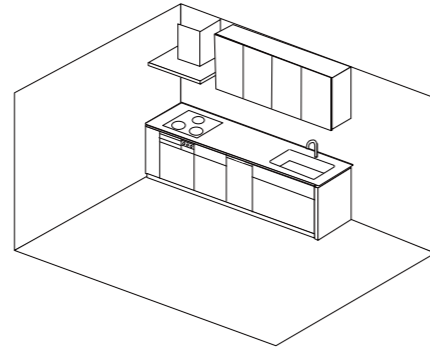
1. 対面プラン

アイランド

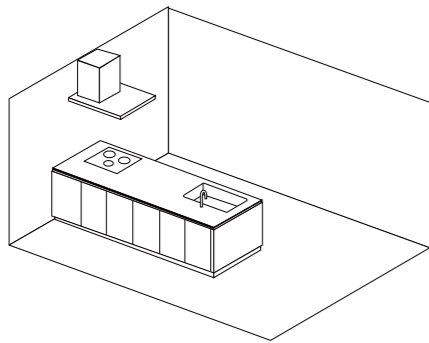


2. 壁付プラン

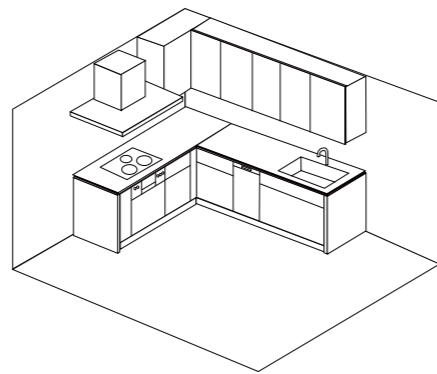
I型 片側壁/両側壁



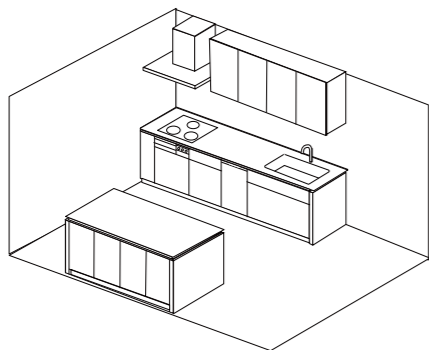
ペニンシュラ



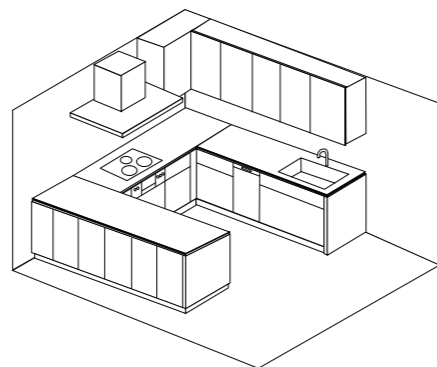
L壁



II型



U壁



1. 利き手や作業スタイルを考慮してシンクの位置を決めます。

右シンク

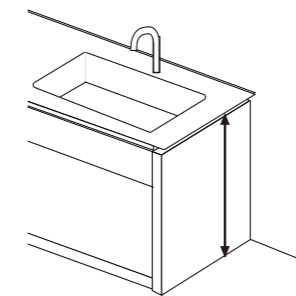


左シンク



※カウンターサイズによってはお選びいただけないシンクがございます。

2. 使い勝手や身長に合わせて、ワークトップの高さをご指定いただく事が出来ます。



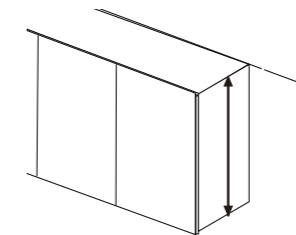
85cmタイプ

90cmタイプ

※天板の種類によってはワークトップの高さが異なります。

※87cmで海外製食洗器をご希望の場合は、特注でのご対応をさせていただきます。

3. 使い勝手や身長に合わせて、吊戸の高さをご指定いただく事が出来ます。



45cm

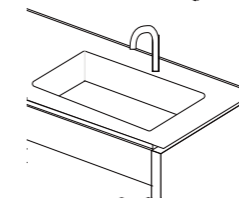
60cm

75cm

90cm

105cm

120cm



WORK TOP



セラミック・クォーツストーン・人工大理石を取り揃えています。
素材によって柄やカラーなどお好みでセレクトいただけます。

*印刷の都合上、実際の色味と異なる場合があります。
カラーや素材感は実際のサンプルをご覧ください。

Design



標準タイプ
4 cmの厚さ
スタンダードな厚さで
幅広いデザインに合わせられます。



スリムタイプ
モダンでシャープなデザインの印象です。
※天板の種類によって厚さが異なります。

WORK TOP

Select ①



INALCO

Inalco(スペイン)を採用。セラミックタイルのテクスチャーにおける表現力に優れています。高い釉薬技術を持ち、画期的な商品を数多く生み出しています。デザインもスタンダードから斬新なものまで幅広く特に繊細でナチュラルなデザインは他にはない美しさです。イタリアやスペインのハイブランドなキッチンメーカーも採用しています。

Design



標準タイプ
4 cmの厚さ



スリムタイプ



Touche



Azalai



Fusion Iris



Geo Crema



Geo Gris



Iseo



Jasper



Larsen



Storm Gris



Storm Negro

Select ②



NeoLiTH

セラミックを超える「Sintered Stone」ネオリス
NeoLiTHは独自の製法により、実現した3mを超える超大判サイズ、耐久性、意匠性の高い表面により、従来のセラミックとは一線を画した最先端の建材「Sintered Stone」として世界をリードし続けています。

Design



標準タイプ
4 cmの厚さ




スリムタイプ



SUMMER DALA



LA BOHÈME



BLACK OBSESSION



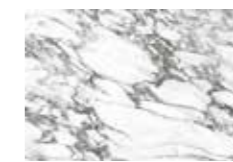
COLORADO DUNES



AMAZONICO



CALACATTA ROYALE



ARABESQUE

WORK TOP

Select ③



Caesarstone（シーザーストーン）は、1987年にイスラエルで創業以来、50か国以上で多くのプロジェクトにカウンタートップを届けるエンジニアドストーンのパイオニアです。

Caesarstone シーザーストーンの3つの特徴

- ・美しい仕上がり
シーザーストーンは約90%が天然の鉱物で構成されています。人工では出せない大自然のスケール感やナチュラルな質感を最大限に活かし、奥行きのあるデザインを実現しています。
- ・高い耐久性
シーザーストーンの表面はモース硬度6.5-7と、高い硬度を持っています。日常的な使用によるキズ、摩耗に対しても強い耐久性があります。
- ・お手入れ簡単
天然石は多孔質で、表面に小さな穴が無数にありますが、シーザーストーンにはありません。吸水率は0.05%と極めて低く、細菌の繁殖の原因になる水分、汚れがほとんど浸み込まないため、お手入れも簡単です。

Design



標準タイプ
4 cmの厚さ

スリムタイプ

Super Premium



5031
Statuario Maximus



5131
Calacatta Nuvo

Premium



8104
Calacatta Thyme



5152
Goldfinch



4011
Cloudburst Concrete




4044
Airy Concrete



4023
Topus Concrete




5810
Black Tempal



5141
Frosty Carrina



5110
Alpine Mist



5140
Dreamy Carrara



5000
London Grey



5171
Arabetto



5143
White Attica



6046
Moorland Fog



6313
Turbine Grey



5003
Piatra Grey



5820
Darcrest



5100
Vanilla Noir

Special



6131
Bianco Drift




6003
Coastal Grey




5133
Symphony Grey


Standard




2141
Snow




4001
Fresh Concrete Matt



4600
Organic White



6600
Nougat



4004
Raw Concrete Matt




4003
Sleek Concrete Matt




4130
Clamshell



4230
Shitake



4120
Raven



3100
Jet Black

WORK TOP

Select ④



Silestone®

ローシリカのクォーツストーン
 サイルストーンは、プレミアムミネラルとリサイクル素材で構成された低シリカ鉱物ハイブリッド素材で、革新的なHybriq+テクノロジーによって提供されています

- ・従来のクォーツストーン、原料の90%程度がクォーツから、低シリカを実現するため弊社では最高40%、最小10%のクォーツ含有量となっています。
- ・Hybriq+になると、上述の低シリカに加え20%以上のリサイクル材を配合しています。
- ・Hybriq+テクノロジーを取り入れても従来通りの機能性と意匠性は維持されています。

クォーツストーンの主原料となるクォーツ（石英）は、加工時の粉塵が人体に有害となる「結晶質シリカ」の塊のようなもので、世界的には含有量が低い製品（ローシリカ）が「加工者の健康を守る」という点から主流になっており、サイルストーン全色でローシリカを実現しています。

Design



標準タイプ
4 cmの厚さ




スリムタイプ

GROUP 3



Desert Silver

GROUP 4



Nolita




Pearl Jasmine



Poblenu

GROUP 5



Marquina

GROUP 6



Calacatta Gold



Glow

GROUP 7



Versailles Ivory



Victorian Silver



Blanc Élysée



Parisien Bleu



Bohemian Flame



Romantic Ash



Jardin Emerald

WORK TOP

Select ⑤



INTENZA STYLE STONE

メタクリル人工大理石MMA樹脂を使用したメタクリル樹脂強化無機材で、樹脂の中でも特に優れた素材で、耐薬品性、耐候性、耐熱性耐衝撃性に優れいつでも安心してご使用いただけます。日常お手入れは水垢などは水拭きするだけで簡単に落ちます。また多少の汚れもキッチン洗剤などで簡単に拭きとれます。


Design



標準タイプ
4 cmの厚さ



スリムタイプ




CRYSTAL



WHITE



MARINA



THASSOS




APIA



MOCCA




NERO



KEBECK



MIST



GLACIER

DOOR

Select ①



メラミン化粧合板扉（高圧メラミン化粧板）

「高圧メラミン化粧板」は、メラミン樹脂、フェノール樹脂をそれぞれ印刷紙・クラフト紙に含浸させ乾燥させた含浸紙を何枚も重ね合わせて、高温（150℃）、高圧（約100kg/cm²）下で積層形成したプラスチック板です。表面の硬さや汚染性に優れており、表面の硬さについては鉛筆の芯に例えると8H～9Hの硬度をもっています。傷がつきにくく、お手入れのしやすい素材としてキッチンの扉に採用しています。

Design



J型取手



テーパー取手



ハンドル取手

木目調



パインマリノ
ホワイト



ヴェルグランエルム
グレイジュ



グレイグランデアカシア
グレイ



タリアンウォール
ディープ



カナルアッシュ
ダーク



フロートメイプル
ライト



マレーアッシュネオ
ライト



ラフソーンエルム
ミディアム



ポサノバチェリー
ディープ

石目調



アンジェロテラコッタ
ライト



リンサン
ダークグレイ



アンジェロプレーン
パール

単色



ホワイト



オフホワイト



ライトグレイ



グレイジュ



グレイ



チャコールグレイ



スミクロ

※上記以外のカラーも承ります。
お気軽にご相談ください。

DOOR

Select ②



突板扉

「突板（つきいた）」とは、木材を薄くそいだものです。プリント合板にはない天然木の質感を楽しむことができますが特徴です。

Design



J型取手



テーパー取手



ハンドル取手

Super Premium 木材種類・塗装 特注対応 ※サンプル出しに1か月を要します



Premium



米松板目練付合板

カバ板目練付合板

ホワイトアッシュ板目

ホワイトオーク板目
ランダム



Wアッシュ板目
半板ランダム



梅



竹



松

※上記以外のカラーも承ります。
お気軽にご相談ください。

DOOR

Select ③



塗装扉

塗装扉はさまざまな色や仕上げが可能で、インテリアデザインに合わせたカスタマイズがしやすいです。鏡面仕上げからマット仕上げまで、好みに応じて選べます。

Design



J型取手



テーパ取手



ハンドル取手



※サンプル(調色)にお時間を頂きますのでご了承ください。

DOOR

Select ④



左官扉

イタリアの自由な発想で生まれた左官仕上げの塗料「OLTREMATERIA (オルトレマテリア)」を用いて製造する面材です。本来はフローア面に使える程強靱でありながらも、基材の動きに追従する柔軟性を兼ね備えた塗装面材です。



Design



J型取手



テーパー取手



ハンドル取手

Super Premium



F0-2



F0-3

Premium



OL01



OL27



OL37



OL41



OL45

DOOR

Select ⑤



リブ

※背面パネルとサイドパネルのみの設定となります。



ベージュ

カーキ

モカ

ダークブラウン

※サンプル(調色)にお時間を頂きますのでご了承ください。

Select ⑥



ガラス扉-エアーヒンジ-

エアーヒンジは、キャビネットの天板と底板に加工された下穴に埋め込んで取り付けられるので、その姿はほとんど見えません。エアーヒンジはその存在を隠し、すっきりした扉デザインの収納スペースを作り出します。また、ダンパー内蔵で大きな扉もストレスなく、まさに空気のように軽く操作できます。


Design



ハンドル取手



エアーヒンジ



クリア



ダークグレー



ブロンズ



ピュアブラック

Aluminum frame アルミフレーム 19mm厚 or 26mm厚



イマジンフルーツ



シルバー



チタン色



ホワイト



ブラック

※ハンドル取手は専用の取手となります。

※レンジフード横は設置できません。

※ガラスとアルミフレームは上記以外のカラーもございますのでお気軽にご相談ください。

DOOR HANDLE

J型手掛け形状



テーパー形状



L177mm
155.01.940~943

L90mm
155.01.931~933



クロームメッキ	L177mm
メタリック	L177mm・L90mm
黒つや消し	L177mm・L90mm
白つや消し	L177mm・L90mm



PS-01



SUSヘアライン L500mm・L300mm・L250mm・L200mm・L150mm・L90mm

L300.5mm・L200mm・L109mm

PC-118



サテンニッケル



クローム



本金メッキ

L195mm・L105mm

PC-166



パールブラック



クローム



サテンニッケル

L260mm・L160mm・116mm

PC-182



パールブラック



サテンニッケル



クロム

L134mm・L74mm・34mm

PC-195



パールブラック



クローム



サテンニッケル

L178mm・L50mm

126.45.060~063
132.15.241 /251



ニッケルメッキ・サテン仕上げ



銅メッキ・サテン仕上げ



真鍮色・サテン仕上げ

※上記以外の取手をご要望の場合は別途ご相談承ります。お気軽にご相談ください。

ACCESSORIES

Option



SiKiLiNa

サツと組み立てられて、移動も自在。どんな引き出しサイズにもジャストフィット。
スリムな仕切りプレートで引出し内が広く使え、デッドスペースもなくなります。
スチールの仕切りプレートとウッドパーツはマグネットで留めるだけで設置も取外しも簡単です。

標準装備 ベースマットカラー

アンブラグレー

※開き扉
シンクキャビネット以外に
標準装備となります。

ウッドディバイダー

オーク
ウォールナット
ダークオーク

仕切りプレート

ホワイト
カーボン
ブラック

スパイス&ボトルトレイ



W116×D257/207×H30mm



⌀ 60穴



W116×D257×H30mm

⌀ 42穴



⌀ 60穴



W116×D207×H30mm

ナイフブロック



4本用

D374×W117mm×H40mm



ケース スタンダード



W116×D257/207×H40mm

ケース 中仕切り付き



W116×D257/207×H40mm

ケース ハンドル付き



W116×207×H40mm



ケース ペーパーフタ付き



W103 x D244 x H29mm

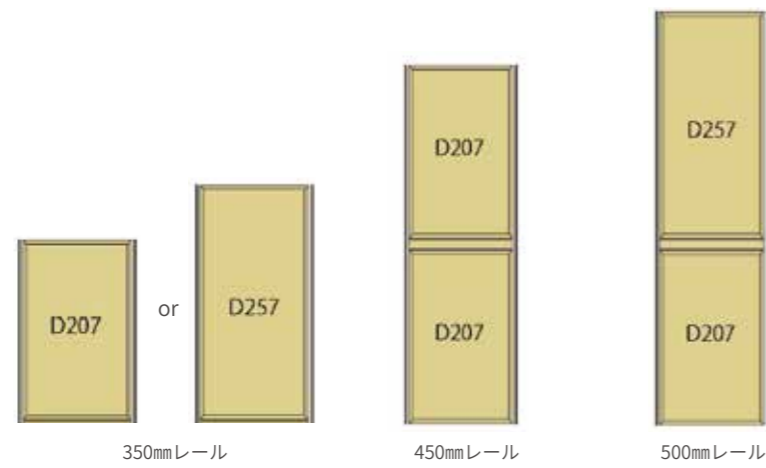


※ペーパーケース用カバー
「ケーススタンダードD257」と組み合わせて使用します。
別途「ケーススタンダードD257」をご注文ください。


ACCESSORIES



引出しから取り出して使用するのに最適なケースです。
 各種ケースは長さ207mm (D207)と257mm(D257)の2種類をご用意しています。
 右図のように、450mm～550mmの引き出し奥行サイズにぴったり合うように
 D207とD257を組み合わせることもできます。
 その際は、ケースとケースの間に必ずウッドディバイダーを1枚入れてください。



(ケース収納例)



ACCESSORIES

Option



INTENZA Original ~tsubame~

オリジナルキューテンシル tsubame (ツバメ) の収納は調理道具がぴったり収まるようにウォールナットの積層無垢材を加工しています。



※W750mm 900mm 1050mm 引出し専用



①仁作 波刃ナイフ
サンドイッチや海苔巻きなど万能にお使いいただけます。2016年グッドデザイン賞受賞。

②バターピーター MA 18-0
日本ではザ・フライ返し。ヘラの部分が扇形や三角形になっている。炒め物など万能に使える調理器具です。



③清潔でサビにくいオールステンレス鋼。刃の部分がカーブしているので、野菜のまるみに合わせて皮をむくことができます。



④プロ料理人・釣り人御用達角や刃を使い分けることで幅広い種類の魚のウロコを簡単に取ることができます。
ウロコが飛び散りにくいので、調理場を汚しにくく、菌の飛散を防ぐことができます。



⑤伝統工芸である特殊彫金技術で、一目ずつ手で立てられたおろし金は切れ味抜群。鋭い切れ味で水分を逃がすことなくおろせるので風味も増し素材の味を生かすためには必須の道具です。
さらに、銅の除菌・抗菌効果でいつも清潔さを保てます。



⑥オールステン調理ハサミ NEWコックさん
調理の必需品のハサミ。タフで錆びない業務用の確かな切れ味です。

⑦車輪型ピザカッター
いまやスタンダードな一品ですが、19世紀後半～20世紀初頭にイタリアで発展したアイテムです。お好み焼きやチヂミなどにも使えます。



⑧泡立ちや用途に合わせて先端を広げて使うと早く仕上がる泡立て器。混ぜるときの空気の入りが良く、卵などもあっという間に泡立ちます。

CABINET SELECT



KNIFE HOLDER



引出し専用 ダークグレー

W900用 GS730G、DG:幅73×奥行2.6×高さ9.8cm (包丁4本)
W750用 GS580G、DG:幅58×奥行2.6×高さ9.8cm (包丁3本)



開き扉専用 ステンレス製(差込口/ブナ材)

幅28.3×奥行5.6×高さ27cm (包丁4本)
幅19.5×奥行5.6×高さ27cm (包丁3本)

RAIL

フルスライドソフトクローズ付
ノヴァプロスカラレール



アイス



ストーン

CABINET COLOR



ホワイト



チャコールグレー

SKIRTING BOARD

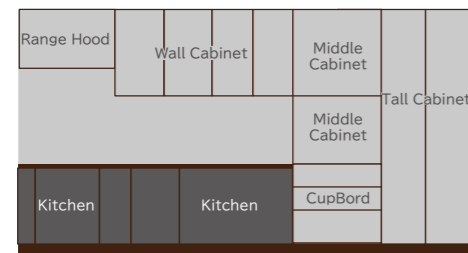


扉同材



ステンレス

BASE CABINET



引出し



2段引出し(上段深型)
W300~900(50ピッチ)
D650(キッチン下台・カップボード)
D450(カップボード)



2段引出し(上段浅型)
W300~900(50ピッチ)
D650(キッチン下台・カップボード)
D450(カップボード)



2段引出し+内1段引出し
W300~900(50ピッチ)
D650(キッチン下台・カップボード)
D450(カップボード)

開き扉



1段引出し+片開き
W300~450(50ピッチ)
D650(キッチン下台・カップボード)
D450(カップボード)



1段引出し+両開き
W600~900(50ピッチ)
D650(キッチン下台・カップボード)
D450(カップボード)



フリッパー扉
W600~900(50ピッチ)
D 650 (キッチン下台)

ダストボックス用



3段引出し
W300~900(50ピッチ)
D650(キッチン下台・カップボード)
D450(カップボード)



2段引出し (ダストボックス)
W450(ダストボックス容量: 19ℓ+19ℓ)
W500(ダストボックス容量: 19ℓ+30ℓ)
W600(ダストボックス容量: 30ℓ+30ℓ)
D 650(キッチン下台・カップボード)

家電収納用



家電収納+1段引出し
W600
D650

※写真はカラーや仕様など実際の製品と異なる場合があります。

BASE CABINET

コンロ用



IH+コンベック
W600
D 650



(ガス) 2段引出し
W600
D 650

キッチンディバイダー



アイランドキッチン・ペニンシュラキッチン用
W750/900
※カラーは種類によってセレクト可能です。



(ガス) 1段引出し+内引出し
W600
D650



(IH) 1段引出し+内引出し
W600
D650



(IH) 2段引出し※海外製IHヒーター
W600
D650

コーナー用



コーナーキャビネット
W750~900 (50ピッチ)
扉 W300~450 (50ピッチ)
D 650

スパイスラック



コーナーキャビネット(レマンII)
W800~1000
扉 W400~600
D 650



スパイスラック
W150
D 650

※写真はカラーや仕様など実際の製品と異なる場合があります。

BASE CABINET

シンク用



1 段引出し
W900~1150(50ピッチ)
D 650



1 段引出し+内引出し付
W900~1150(50ピッチ)
D 650



2 段引出し
W900~1150(50ピッチ)
D 650



開き
W900~1150(50ピッチ)
D 650



2 段引出し+OPENスペース
OPENスペースはW300
W1050~1200(50ピッチ)
※W1200の場合包丁差しGS730G
D 650



食洗機キャビネット 国産食洗機
W450・600
D 650

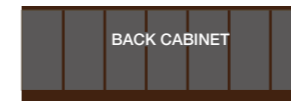
食洗機キャビネット 海外食洗機
W450・600
D 650

BACK CABINET

対面用



開き扉
W600~900(50ピッチ)
D 250/350



片開き扉
W300~600(50ピッチ)
D 250/350



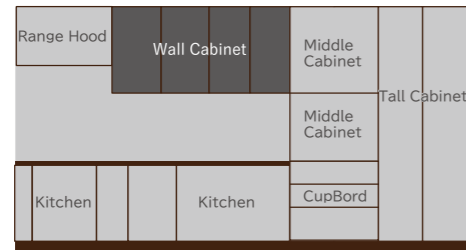
1 段引出し+開き
W600~900(50ピッチ)
D 250/350



1 段引出し+片開き扉
W300~600(50ピッチ)
D 250/350

※写真はカラーや仕様など実際の製品と異なる場合があります。

WALL CABINET



片開き
W150・300・450
D 350
H 300~1200(150ピッチ)
可動棚
※レンジフード横の場合は不燃仕様



両開き
W600・750・900
D 350
H 300~1200(150ピッチ)
可動棚
※レンジフード横の場合は不燃仕様



両開き 照明スペースあり
W600・750・900
D 350
H 300~1200(150ピッチ)
可動棚
※レンジフード横の場合は不燃仕様



コーナー扉
W825
D 350
H 300~1200(150ピッチ)
可動棚



跳ね上げ扉
W750
D 350



垂直リフトアップ
W600・900・1200
D 350

WALL CABINET ACCESSORIES

Option



キッチンペーパーホルダー



フック

幅高さ仕上	
W mm	H mm
450	180
	360
	720
600	180
	360
	720
900	720

COLOR

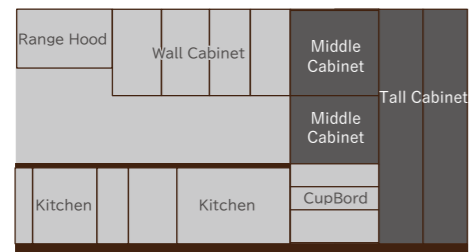
- ステンレスヘアライン色
- 黒アルマイト



ガラス扉 (エアーヒンジ)
W300・450・600・750・900
D 350
H 300~1200(150ピッチ)
可動棚

※写真はカラーや仕様など実際の製品と異なる場合があります。

MIDDLE & TALL CABINET



ミドルキャビネット 開き扉
 W450(片開き)・W600(片開き・両開き)
 W750(両開き)・W900(両開き)
 *Wによって片開き・両開き
 扉の仕様が異なります。
 D 650
 可動棚



トールキャビネット 家電収納
 +上部:片開き扉
 W 600
 D 650
 H 1590
 可動棚



トールキャビネット 電気オープン
 +上部:片開き扉
 W 600
 D 650
 H 1550
 可動棚



トールキャビネット 垂直収納扉
 +上部:開き扉
 W 900
 D 650
 H 1590
 可動棚



トールキャビネット スライドストッカー
 W 300・400・500・600
 D 650
 H 1400~1800

※写真はカラーや仕様など実際の製品と異なる場合があります。

SHOWROOM

■西神田ショールーム

東京都千代田区西神田3-8-1

千代田ファーストビル東館1階

営業時間 10:00～19:00

休館日 土・日曜・祝祭日・年末年始

※システムキッチン、ドレッサー、システム収納家具

などを取扱うインテンザ。

システムバス“バンクチュール”を

取扱うニッコーとの総合ショールーム。

※完全予約制となっております。

ホームページよりご予約ください。

■リビングデザインセンターOZONE

東京都新宿区西新宿3-7-1

新宿パークタワー5階(収納)・6階(キッチン)

営業時間 10:30～18:30

休館日 水曜日「祝日除く」・夏期・年末年始

※OZONE 営業日による

※スタッフによる案内が必要な場合は

ホームページよりご予約ください。

■リビングデザインセンターOZONE

(ハーフェレジャパン新宿ショールーム)

東京都新宿区西新宿3-7-1

新宿パークタワー7階

営業時間 10:30～18:30

休館日 水曜日「祝日除く」・夏期・年末年始

※OZONE 営業日による

※キッチンのみ展示です。

※スタッフによる案内が必要な場合は

ホームページよりご予約ください。



INTENZA HP



INTENZA Instagram

※ カタログは2026年5月時点のものです。(第3版)

※ 掲載の内容は予告なく変更する場合や、品切れが発生する場合がありますので予めご了承ください。

※ 情勢により生産や調達に支障がある場合、同等品へ変更する場合があります。

※ メーカー商品改良などにより品番や仕様・寸法・色の変更がある場合があります。

※ 印刷の都合上、実際の色味と異なる場合があります。